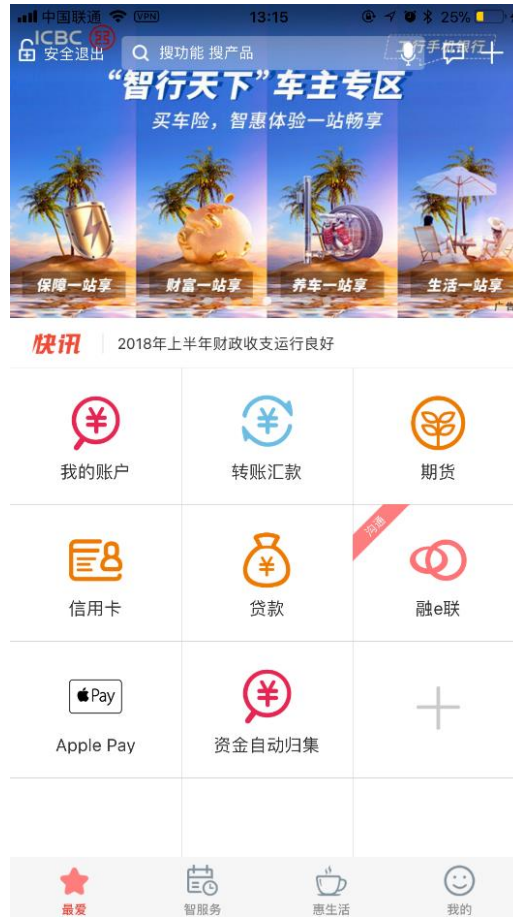
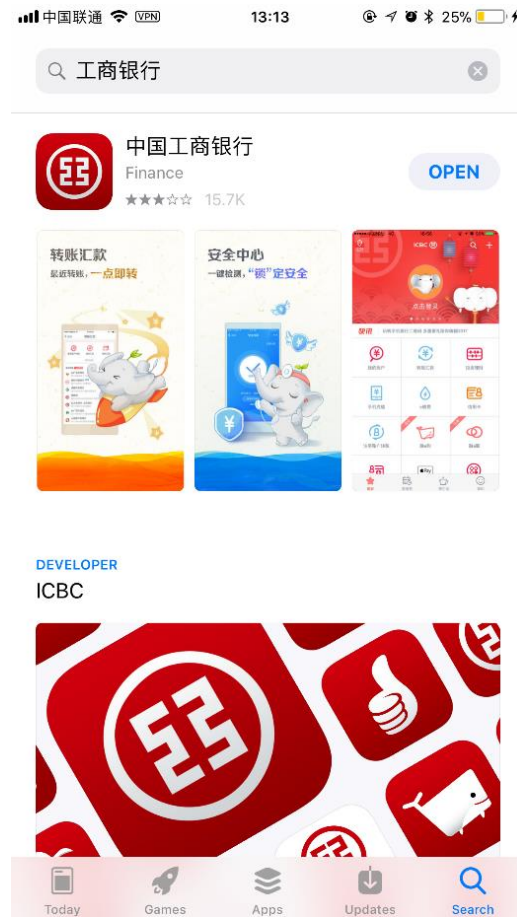



手机银行签约：

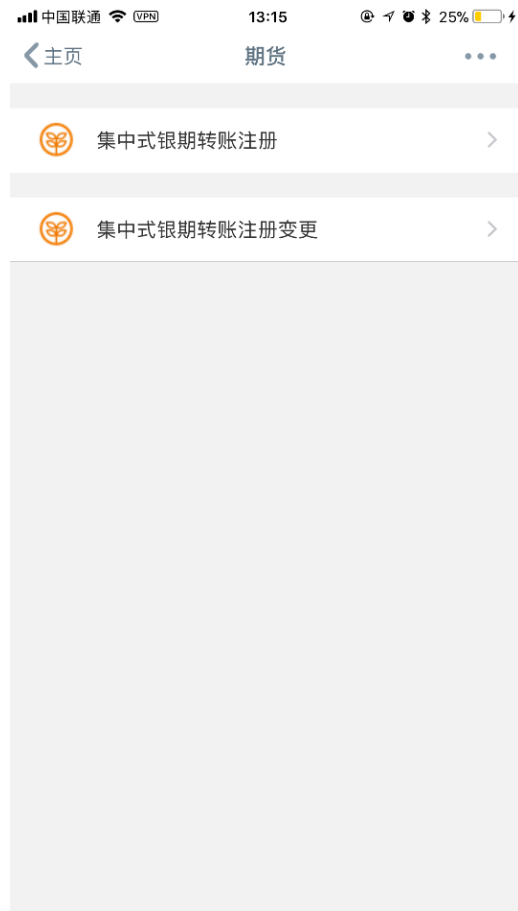
1、下载“中国工商银行”手机 APP（iOS 系统为例） 2、打开软件并登录



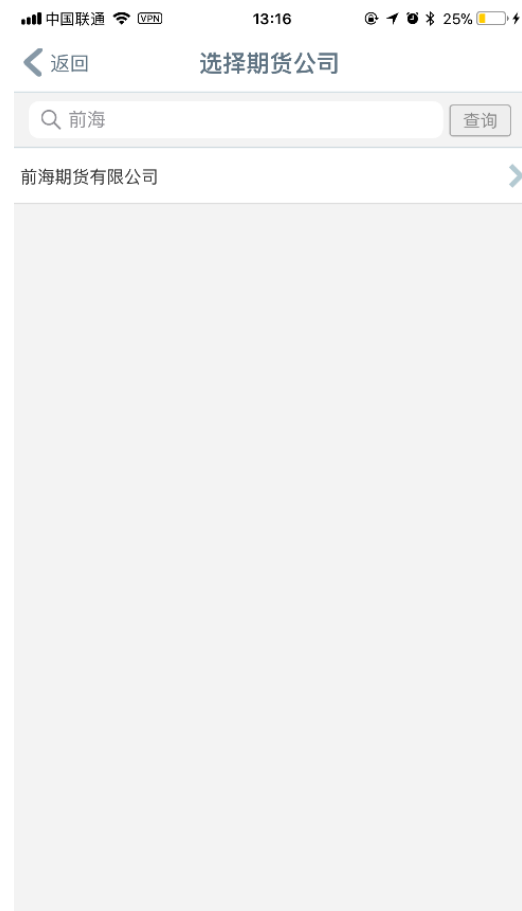
3、点击进入“期货”选项。若没有“期货”选项，可以点击“+”号进行搜索添加



4、点击“期货”选项之后点击“集中式银期转账注册”。



5、选择“前海期货有限公司”。



6、输入期货资金账号-选择银行账户-营销代码无需填写-勾选已阅读。

中国联通 VPN 13:16 25%

< 返回 注册 下一步

期货公司名称: 前海期货有限公司

期货资金账号: 请输入

银行账户: [选择按钮]

币种: 人民币

钞汇标志: 钞

营销代码 可选输入项

我已阅读并同意《中国工商银行集中式银期转账协议》

7、核对信息无误后，点击确定完成注册。

中国联通 VPN 13:17 25%

< 返回 注册信息确认 确定

银行账户: [模糊处理]
币种: 人民币
钞汇标志: 钞
期货公司名称: 前海期货有限公司
期货资金账号: [模糊处理]

网上银行签约:

1、登录工行个人网上银行 <https://mybank.icbc.com.cn>, 选择“全部”——“基金证券期货”——“期货”——选择“集中式银期注册”



- 2、勾选“已阅读协议”，点击“下一步”
- 3、选择需要签约的银行账号，下来菜单选择“前海期货有限公司”，然后输入期货资金账号，点击下一步，完成签约。

